

# ONDE ESTÃO AS PESSOAS NEGRAS NO SERVIÇO PÚBLICO? 2025

## POR QUE ESSES NÚMEROS IMPORTAM

A composição do serviço público brasileiro tem passado por transformações importantes. Atualmente, pessoas negras representam a maioria no serviço público (52,9%) e o retrato se aproxima dos 56,2% que compõem a sociedade brasileira. Esse avanço também se reflete no acesso ao ensino superior: **nos últimos 12 anos, a proporção de pessoas servidoras negras com ensino superior aumentou 17,5 pontos percentuais, isso representa um crescimento de 41,9%.**

Apesar dos progressos, permanecem **desafios estruturais**. A desigualdade racial continua marcando o acesso às melhores remunerações e aos cargos de liderança. Em 2025, mulheres negras ocupam apenas **15,4% das posições de chefia, mesmo sendo o maior grupo (30,2%) dentro do serviço público e a sua presença continua sendo menor no nível federal.**

Este infográfico apresenta dados que evidenciam tais disparidades e ressaltam **a necessidade de continuidade e aprimoramento de políticas públicas** que promovam uma **administração pública mais equitativa.**

CONHEÇA OS DADOS



# ONDE ESTÃO AS PESSOAS NEGRAS NO SERVIÇO PÚBLICO? 2025

**PESSOAS NEGRAS SÃO A MAIORIA NO SERVIÇO PÚBLICO, 52,9% DO TOTAL DE SERVIDORES.**

Também são maioria em quase todas as esferas, exceto na federal.

■ Pessoas negras ■ Pessoas brancas

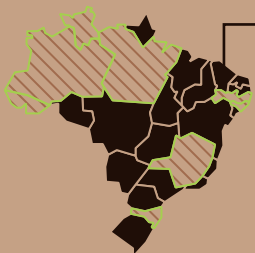
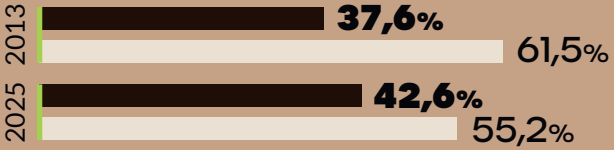
**MUNICIPAL:**



**ESTADUAL:**



**FEDERAL:**



**19 das 27 entidades federativas adotam políticas de ações afirmativas.**  
**Menos de 50% prevê em sua legislação a possibilidade de composição de bancas de heteroidentificação.**

**MULHERES NEGRAS RECEBEM A MENOR REMUNERAÇÃO NO SERVIÇO PÚBLICO.**

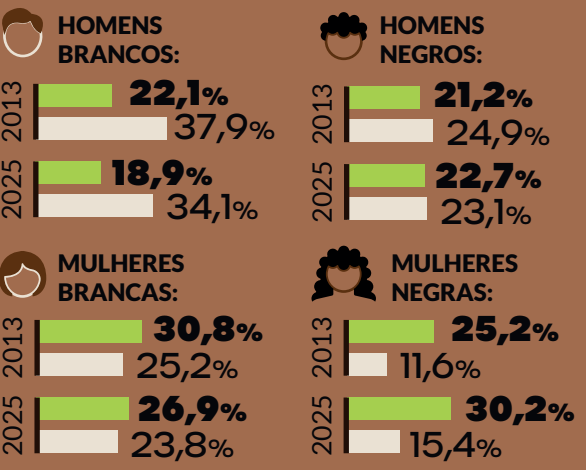
As medianas são:



**DESIGUALDADE RACIAL PERSISTE EM CARGOS DE LIDERANÇA.**

% de servidores públicos por gênero e raça:

■ Total de servidores ■ Cargos de liderança




**74,3% DOS SERVIDORES BRANCOS POSSUEM ENSINO SUPERIOR. ESSA PROPORÇÃO É DE 59,3% ENTRE OS SERVIDORES NEGROS.**



Nos últimos 12 anos, o quantitativo de **peessoas negras com ensino superior** aumentou **17,5 pontos percentuais**.


**PROPORÇÃO DE PESSOAS COM ENSINO SUPERIOR**



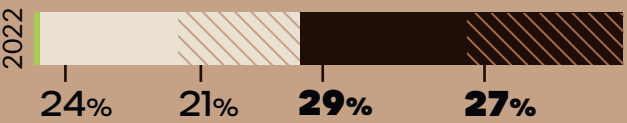
■ Pessoas negras ■ Pessoas brancas

Essa diferença é um reflexo da população brasileira.

**ENTRE AS PESSOAS COM +25 ANOS COM ENSINO SUPERIOR:**



**COMPOSIÇÃO DA POPULAÇÃO BRASILEIRA:**



■ Mulheres brancas ■ Mulheres negras  
■ Homens brancos ■ Homens negros

Fonte: 1º trimestre, PNAD, 2025;  
Retrato das desigualdades de gênero e raça 2024 (Ipea, 2024).